

# Pantalla P8 Full Color. *Esquina*

Exterior


## Descripción:

Pantalla esquina Full Color P8 Full Color para exterior con apertura trasera. Gran visibilidad y resistencia, lo que se traduce en una resolución de 160\*80px por cabina y un brillo de  $\pm 5.000/ 5.500$ nits.

Posibilidad de textos, videos, imágenes, pictogramas, fecha, hora, temperatura, etc. Y control remoto a través del servidor Cosmi

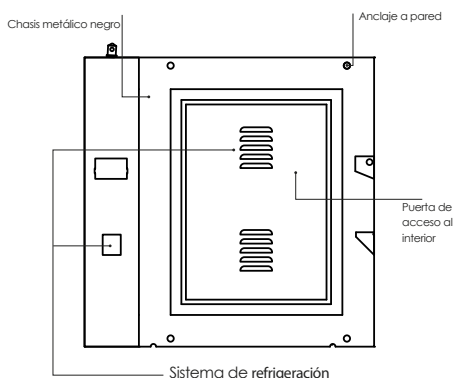
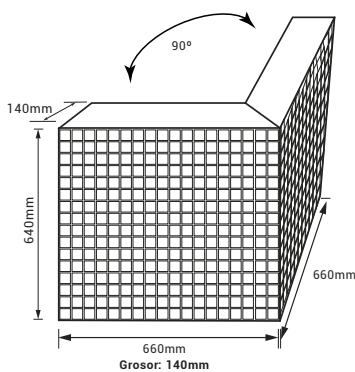
Wifi, 3G/4G, sensor de brillo y sensor de temperatura opcional.

## Características destacadas:



\*Imagen de exposición

## ► Medidas:



## Especificaciones técnicas:

LED	SMD
Pitch	8mm
Resolución	160*80px/cabina
Brillo	$\pm 5.000/ 5.500$ nits
Dist. de vista	$\geq 8$ m
Ángulo de visualización	140°H / 130°V
Potencia máxima	$\leq 710$ w
Consumo medio	$\pm 284$ w
Tensión de trabajo	AC200-230V
Chasis	Metálico. Lacado al horno
Apertura	Trasera
Escaneo	1/5
Frecuencia	1920Hz
Temp. de trabajo	-20° / +45°
Humedad de trabajo	10-90%
Software	Incluido. Multilinguaje
Conectividad	TCP/IP (cable de red) ,memoria USB. 3G/4G WIFI, Servidor Cosmi opcional
Peso	$\pm 29,7$ Kg neto / 33,7Kg + embalaje
Medidas con embalaje	750*750*730*230mm
Escala de grises	14-16Bits

Ref. 292981

Conoce más:



Garantía | 2años

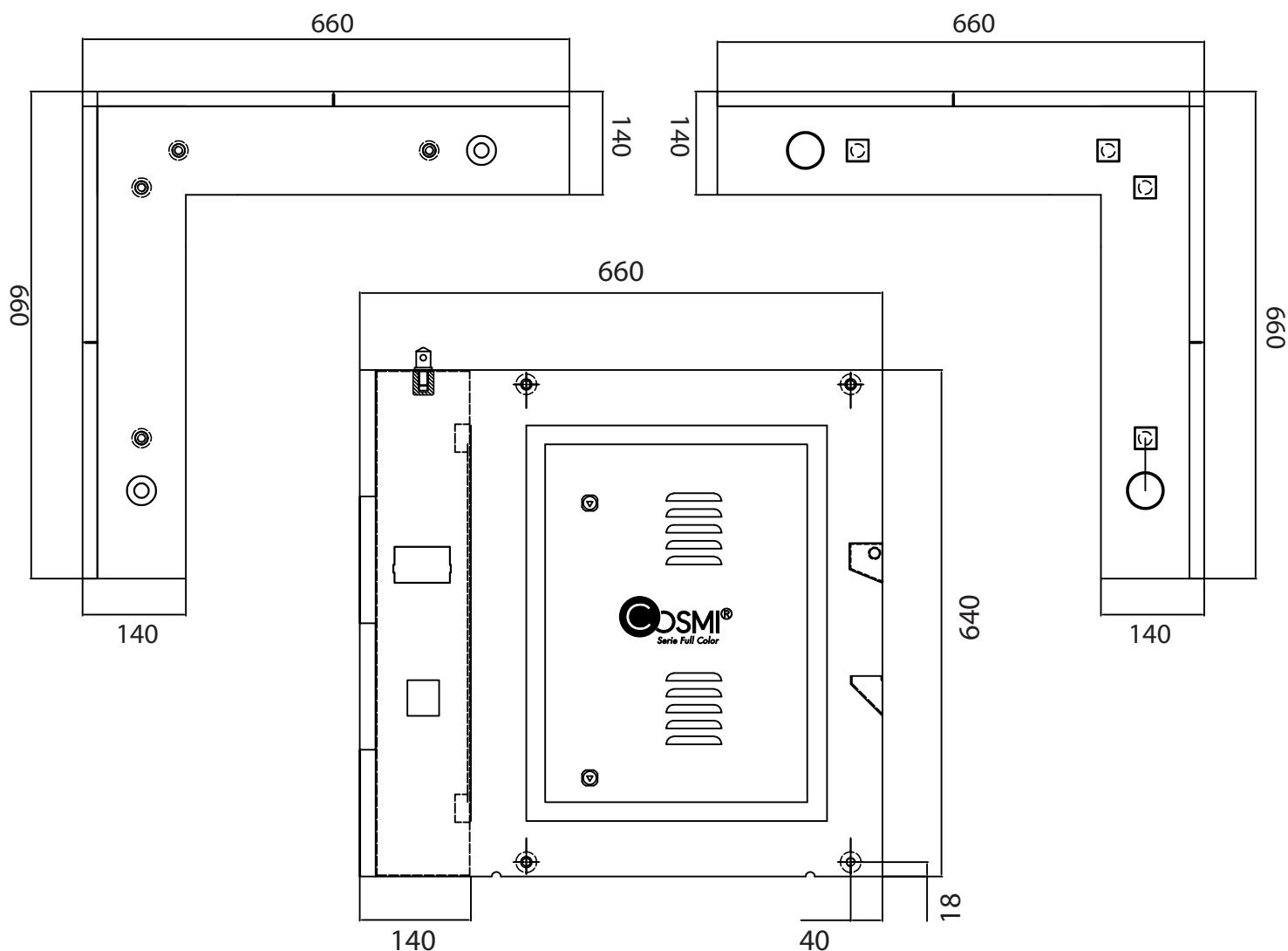
► Observaciones



# Acotaciones cabina P8

Exterior. Esquina

\*medidas en milímetros



## Observaciones:

- No deben existir deformaciones en la superficie donde vaya a ser instalada la pantalla
- Evitar golpes que puedan dañar el chasis o las placas LED
- Al dejar la pantalla en el suelo: apoyar primero la parte trasera del chasis y después la delantera
- No se permite la obstrucción de las entradas y salidas de aire al interior del chasis
- No se permite perforaciones o deformaciones que puedan afectar al interior de la pantalla